

## Análisis de comercio internacional

Los indicadores de comercio internacional desempeñan funciones diversas que abarcan desde la evaluación de la posición comercial de un país, hasta la identificación de ventajas comparativas. Además, permiten profundizar en el análisis de aspectos como la diversificación o concentración en cuanto a productos y destinos comerciales. Este conjunto de herramientas analíticas desempeña un papel vital en el fomento de la comprensión de los flujos comerciales transnacionales y en la simplificación de los procesos de toma de decisiones en el ámbito empresarial.

Para una mayor comprensión de los indicadores acá presentados, recomendamos la lectura de esta misma sección en el [BOLETÍN OIER | AGOSTO DE 2023](#). En este boletín se incluyó de forma detallada la explicación de los indicadores, así como las ecuaciones de cálculo de estos.

Los indicadores articulados en esta sección se caracterizan por su claridad interpretativa y su metodología de aplicación práctica, con el objetivo de proporcionar una herramienta de fácil acceso y utilización para estudiante, profesores y empresarios.

Esta sección se concentra en el análisis de estos indicadores en la relación comercial entre África y Colombia.

### Análisis de los indicadores a nivel país

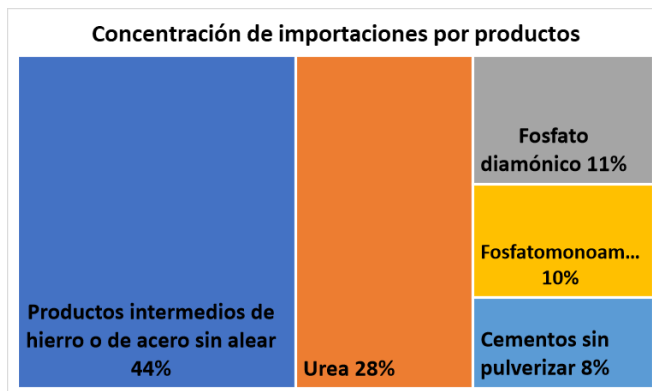
Para el periodo Enero - Julio 2023, el comportamiento del comercio internacional colombiano con respecto al continente africano se desarrolló de la siguiente manera:

Variable	Enero - Julio
Exportaciones totales (FOB)	\$ 1.928,92
Importaciones totales (FOB)	\$ 853,31
Balanza comercial	\$ 1.075,61

Nota: Elaboración propia con datos de Legiscomex. Cifras en miles de millones de pesos colombianos

El índice de concentración por productos en importaciones desde África hacia Colombia obtuvo un resultado para el periodo analizado de un 65,79%. Por otro lado, en cuanto al índice de concentración por productos en exportaciones desde Colombia hacia África obtuvo un resultado de 87,30%. Es decir, que el portafolio de importaciones se encuentra ampliamente diversificado, con respecto al de las exportaciones.

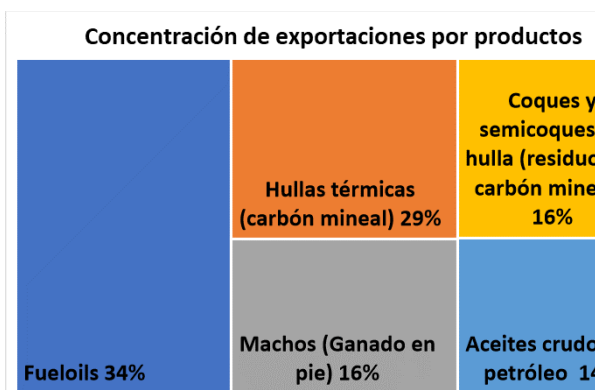
Los cinco productos de concentración de importaciones y exportaciones para el periodo analizado son los siguientes:



Entre los productos más importantes desde el continente africano, sobresalen la urea, el fosfato diamónico y el Fosfato monoamónico, estos tres productos representan el 48% de la concentración en productos y el 32% de las importantes totales de Colombia desde esta región. Los tres son productos ampliamente utilizados en la agricultura e indispensables en la fertilización de los suelos para la producción de alimentos.

También se destacan las importaciones de productos de hierro o acero sin alear, que se utilizan en diversas industrias

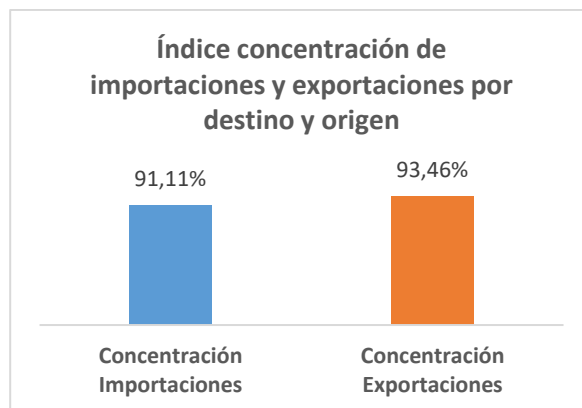
como la manufactura y la construcción. De igual manera, llama la atención la importación de cemento sin pulverizar, que podría estar relacionada con proyectos de construcción en crecimiento en Colombia o con la necesidad de cumplir con la demanda interna de cemento. Es llamativo este monto de importaciones dado que, en 2023, el sector de la construcción reportó una caída de 49,8% según cifras del DANE. En cuanto a las exportaciones es claro que existe una amplia concentración en productos del sector minero energético.



Nota: Elaboración propia a partir de datos de Legiscomex

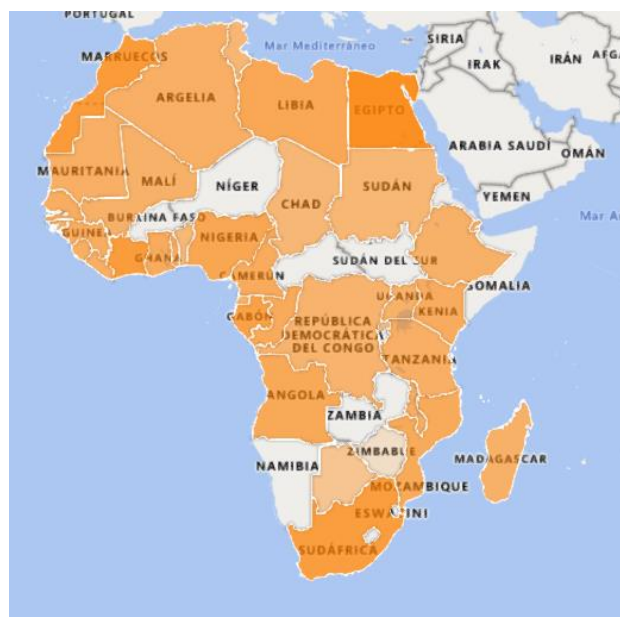
Llama la atención la exportación de ganado en pie, un mercado relativamente nuevo en el contexto colombiano, por valor FOB aproximado de 276.000 millones de pesos, es decir, el 16% de la concentración de productos exportados y, a su vez, el 14% del total de las exportaciones colombianas al mercado africano en el periodo analizado.

La comparativa de los índices de concentración por destino en exportaciones e importaciones en el periodo analizado, proporciona información valiosa sobre la diversificación de los destinos de exportación e importación de Colombia con respecto al continente africano. A continuación, se analiza esta dinámica:



Nota: Elaboración propia a partir de datos de Legiscomex

A pesar de que tanto las importaciones como las exportaciones presentan una alta concentración en destino y origen, vale la pena mencionar los productos colombianos llegan a 40 destinos en África, aproximadamente el 75% del continente.



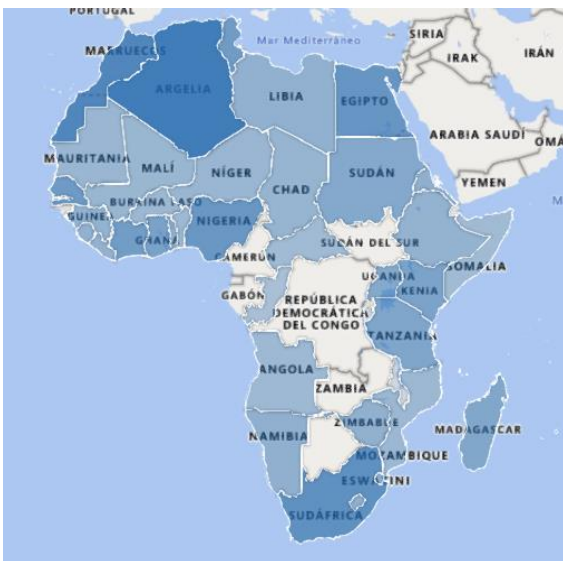
Los principales socios en materia de exportaciones colombianas a África son Egipto, que representa el 47% de las exportaciones, seguido de Marruecos, Costa de Marfil y Sudáfrica, que, de manera combinada, representan el 42% de las exportaciones. El quinto destino de las exportaciones colombianas hacia África es Gabón, con el 5% del volumen total.



encuentran en cuarto y quinto lugar, con un 6% y 5% respectivamente. En este punto, es importante resaltar con todos estos países, Colombia tiene una balanza comercial en superávit.



Aunque la balanza comercial de Colombia con el continente africano es superavitaria, es importante resaltar que, si bien en las exportaciones se llega a 40 destinos, las importaciones proceden de 42 países, es decir, es un portafolio más amplio en este ítem.



Del total de las importaciones que provienen de África, el 46% de estas proceden de Argelia, seguidas por un 26% de Marruecos. En tercer lugar, se encuentra Sudáfrica, con 12% de las importaciones. Egipto y Nigeria se