

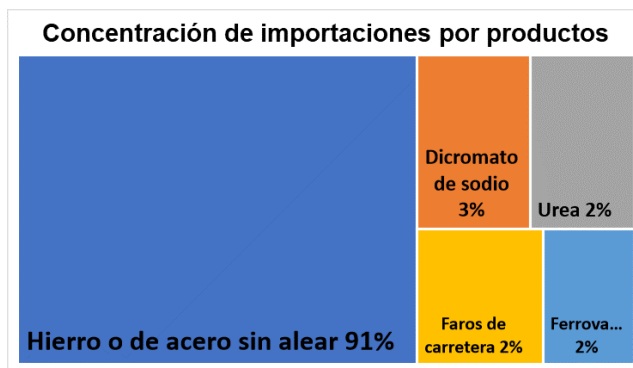
Análisis de los indicadores a nivel departamental: Antioquia

Ahora bien, para tener una visión más regional, se analizaron los datos de exportación e importación hacia el continente africano con énfasis en el Departamento de Antioquia. Se obtuvieron los siguientes resultados.

Las exportaciones antioqueñas hacia África en el periodo enero-julio 2023, llegaron un monto de 33.671 millones de pesos (Valor FOB), mientras que las importaciones fueron por aproximadamente setenta millones de pesos (valor FOB). La cifra es abrumadoramente desigual, por lo cual es posible afirmar que existe una amplia ventaja competitiva de los empresarios antioqueños para entrar en el mercado africano.

Independientemente del volumen del comercio entre estas regiones, el índice de concentración por productos en importaciones desde África hacia Antioquia obtuvo un resultado para el periodo analizado de un 87,13%. Por otro lado, en cuanto al índice de concentración por productos en exportaciones desde Antioquia hacia África obtuvo un resultado de 70,02%. Es decir, que el portafolio de exportaciones se encuentra bastante diversificado en productos hacia este mercado.

Los cinco productos de concentración de importaciones y exportaciones para el periodo analizado son los siguientes:

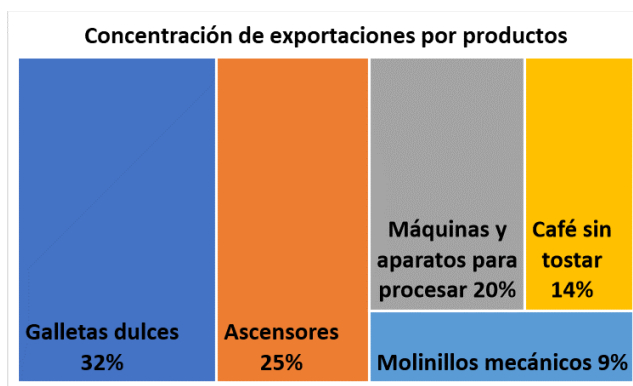


En relación con los productos importados desde el continente africano, independiente de su monto, se destaca la alta concentración en importación de hierro o acero sin alear lo que sugiere su uso en diversas industrias en el departamento de Antioquia, como la manufactura y la construcción.

Por otro lado, el dicromato de sodio y el ferrovandio son compuestos químicos que puede tener diversas aplicaciones, como en la industria química o la metalurgia.

Al igual que en la dinámica de nivel, país, se realizaron importaciones de urea.

Los faros de carretera contribuyen con el 2% de la concentración de las importaciones, y está relacionado con la necesidad de repuestos o componentes para vehículos.



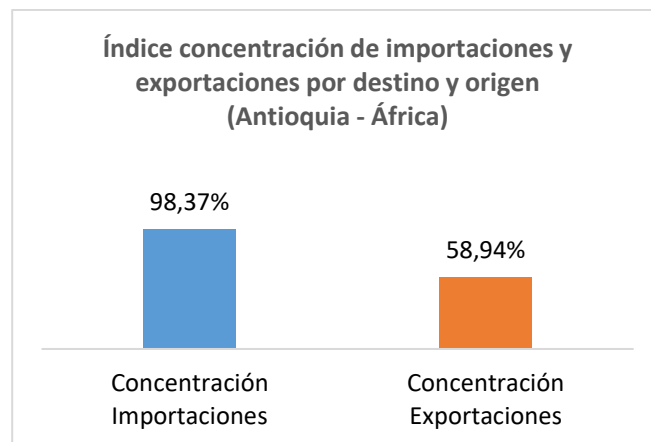
Antioquia exporta una variedad de productos a África, desde productos

alimenticios como galletas y café hasta maquinaria industrial.

Las galletas dulces son un producto exitoso en el mercado africano y tienen una demanda significativa, representando el 32% de la concentración en productos y el 23% de las exportaciones antioqueñas a esta región. Además de esto, Colombia es conocida por su café de alta calidad, y esto refleja la demanda continua de café colombiano en África.

La maquinaria representada en la partida arancelaria 8428909090 (Ascensores), representa una industria en crecimiento en Antioquia y, además, la oportunidad de exportación de productos de alto valor agregado, al igual que la exportación de máquinas y aparatos para procesar alimentos y los molinillos mecánicos, que representan, entre ellos, el 54% de la concentración de productos en exportación y 38% del total de las exportaciones antioqueñas a este continente. También es un signo del proceso de industrialización y reindustrialización de las empresas antioqueñas.

En relación con la comparativa de los índices de concentración por destino en exportaciones e importaciones en el periodo analizado entre Antioquia y África, proporciona información valiosa sobre la diversificación de los destinos de exportación e importación de Colombia con respecto al continente africano. A continuación, se analiza esta dinámica:



Los destinos de las exportaciones antioqueñas hacia África se encuentran ampliamente diversificados. Los empresarios antioqueños han internacionalizado sus productos a 25 destino en dicho continente, aproximadamente el 46% de los países africanos. Sin embargo, aunque esta cifra es muy buena, llama la atención que no se hayan penetrado los otros 15 destinos a los que se llega a nivel nacional, por lo que aquí se observa una valiosa oportunidad para las empresas antioqueñas de llegar, por lo menos, a otros 15 destinos adicionales en este continente.

Los principales socios en materia de exportaciones antioqueñas a África son Sudáfrica, que representa el 18%, Yibuti y Nigeria con el 12%, Costa de Marfil con el 10% y Ghana con el 8%.



Dentro de estos cinco principales destinos de las exportaciones antioqueñas, llama la atención Yibutí, dado que el monto exportado a este territorio desde Antioquia representa el 90% de las exportaciones colombianas hacia dicho destino.



También, llama la atención, que este monto de exportaciones, de aproximadamente 4.000 millones de pesos, se concentra en una única partida

arancelaria 8438809000, que corresponde a máquinas y aparatos para procesar, como despulpadoras y trilladoras. También se destaca que es una única empresa antioqueña la que provee este tipo de productos al mercado en mención.

Es importante destacar que existe una altísima concentración de importaciones por país de procedencia en el caso de los países africanos hacia Antioquia, con un 98,37%, provenientes de 21 países, es decir, el 50% del orden nacional. Por lo tanto, lo que acá se observa también es una oportunidad para los empresarios Antioqueños, para que observen a este continente como un importante socio para sus iniciativas de internacionalización por la vía de importaciones ya sea para abastecimiento o comercialización. Las importaciones antioqueñas desde África representan el 0,01% del total nacional, y podrían existir opciones interesantes para los empresarios antioqueños en este continente.



Argelia, Sudáfrica, Marruecos, Túnez y Nigeria, son los cinco principales países de procedencia de las importaciones antioqueñas desde este continente,

concentrando Argelia el 80% de estas. Los productos que provienen de dicho destino pertenecen a las siguientes partidas arancelarias, 3102101000 (Urea) y 7207200000 (Productos intermedios de hierro o de acero sin alear).

